


30 Desember 2025

Reksa Dana Saham

Tanggal Efektif	10 Agustus 2017
Nomor Efektif	S-440/PM.21/2017
Tanggal Peluncuran	15 Desember 2017
Mata Uang	IDR
Harga Unit (NAB per Unit)	1,835.6977
Total Nilai Aktiva Bersih (Rp Miliar)	1,130.920
Minimum Investasi Awal (Rp)	50,000
Jumlah Unit Yang Ditawarkan	616,070,744.3649
Maksimum Unit	10,000,000,000
Periode Penilaian	Harian
Biaya Pembelian	≤2%
Biaya Penjualan Kembali	≤5%
Biaya Pengalihan	≤3%
Biaya Manajemen	≤5%
Biaya Kustodian	≤1%
Risiko-risiko	Risiko Pasar Risiko Penjualan Risiko Likuidasi Risiko Likuiditas
Bank Kustodian	Bank Rakyat Indonesia
Kode ISIN Bank	IDA0001024B9
Nomer Rekening Kustodian	032901003858307 Bank BRI Veteran

Klasifikasi Risiko			
Rendah	Rendah-Menengah	Menengah-Tinggi	Tinggi
			
Pasar Uang	Pendapatan Tetap	Campuran	Saham

Notes: Produk ini diinvestasikan pada efek ekuitas jangka panjang yang tercatat di BEI dengan volatilitas tinggi

Manajer Investasi

PT Henan Putihrai Asset Management adalah perusahaan Manajer Investasi yang memiliki pemahaman mendalam dan pengalaman yang luas di pasar modal Indonesia. Perjalanan kami dimulai pada tahun 1990 melalui pendirian Henan Putihrai Sekuritas sebagai salah satu anggota pendiri Bursa Efek Indonesia. Strategi dan kompetensi ini kami telah memungkinkan kami untuk secara konsisten tumbuh dan bertahan dalam gejolak siklus ekonomi.

Tujuan Investasi

Memperoleh pertumbuhan nilai investasi yang agresif dan optimal dalam jangka panjang dengan melakukan investasi ke dalam instrumen investasi secara aktif pada Efek bersifat ekuitas yang ditawarkan melalui Penawaran Umum dan/atau diperdagangkan di Bursa Efek serta dapat berinvestasi pada Efek Bersifat Utang dan/atau instrumen pasar uang dalam negeri dan/atau deposito.

Kebijakan Investasi

Ekuitas	≥ 80%
Kas & Deposito	≤ 20%
Pasar Uang	≤ 20%

Bobot Portfolio

Ekuitas	93%
Kas & Setara Kas	7%

Kegunaan Produk Investasi

Manajemen Profesional
Transparansi
Pertumbuhan Jangka Panjang
Diversifikasi Asset
Kemudahan Pembelian/Penjualan

Kepemilikan Terbesar

1	AMRT	8.7%
2	ASII	10.0%
3	BBCA	6.4%
4	BBRI	6.8%
5	BMRI	6.7%
6	BRPT	6.5%
7	MTEL	9.6%
8	PTRO	11.1%
9	PWON	6.3%
10	SRTG	7.5%

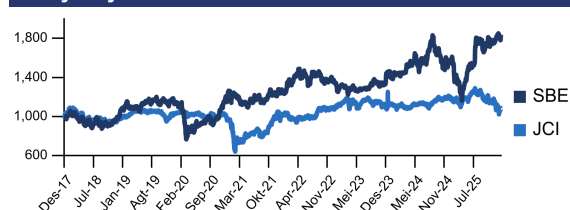
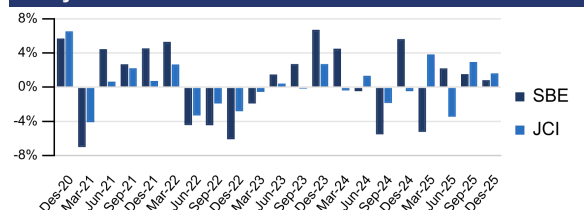
Alokasi Sektoral

1	Barang Konsumen Non-Primer	8.7%
2	Barang Konsumen Siklikal	10.0%
3	Keuangan	35.6%
4	Lainnya	11.4%
5	Perindustrian	28.1%

Kinerja Produk Reksa Dana

	1 Bln	3 Bln	6 Bln	YTD	1 Thn	3 Thn	5 Thn	Sejak peluncuran
HPAM SMART BETA EKUITAS	0.82%	5.67%	20.01%	17.27%	17.27%	39.17%	59.94%	83.57%
HPAM SMART BETA EKUITAS*	0.82%	5.67%	20.01%	17.27%	17.27%	40.58%	64.87%	89.23%
Index Harga Saham Gabungan	1.62%	7.27%	24.82%	22.13%	22.13%	26.22%	44.62%	41.30%
Kinerja Bulanan Tertinggi	15.93%	31-Jul-2025						
Kinerja Bulanan Terendah	-22.74%	31-Mar-2020						

*Total return memperhitungkan cash dividend

Kinerja Sejak Diluncurkan**Kinerja Bulanan****Akses untuk Investor**

Prospektus https://hpam.co.id	Kepemilikan Produk https://akses.ksei.co.id/	Instagram @henanasst
---	---	---

Profil Bank Kustodian

PT Bank Rakyat Indonesia (Persero) Tbk adalah salah satu bank tertua di Indonesia, didirikan pada 1895 dan adalah bank pemberi simpanan mikro terbesar di Indonesia. BRI menerima lisensi bank kustodian dengan surat ketentuan Baepam-LK no KEP-91/PM/1996.

Ungkapan dan sanggahan

Sebelum berinvestasi, Anda harus mempertimbangkan dengan hati-hati tujuan, risiko, beban, dan pengeluaran investasi Reksa Dana. Dana ini juga dapat mengalokasikan sebagian portofolio ke aset berisiko tinggi yang memiliki profil risiko dan pengembalian tinggi. Informasi ini dan lainnya tersedia melalui permintaan prospektus atau di situs web perusahaan kami. Reksa dana tunduk pada risiko pasar (volatilitas) dan mungkin tidak sesuai untuk investasi jangka pendek. Bobot Holdings dan Sektor dapat berubah secara konstan tanpa pemberitahuan sebagaimana dianggap sesuai oleh tim manajemen investasi. Dokumen ini hanya untuk investor canggih dan tidak ditujukan untuk investor swasta perorangan. Data kinerja yang dikutip menunjukkan kinerja masa lalu dan tidak menjamin hasil di masa mendatang. Pengembalian investasi dan nilai pokok dapat berfluktuasi sehingga saham investor, saat ditebus, mungkin bernilai lebih atau kurang dari harga aslinya. Performa saat ini mungkin lebih rendah atau lebih tinggi dari yang ditampilkan. Semua pengembalian mengasumsikan reinvestasi semua dividen dan distribusi keuntungan modal. Kinerja indeks ditampilkan untuk tujuan ilustrasi saja. Lembaga non-bank konvensional dilarang berinvestasi langsung di indeks.